

Hola,
aquí tienes tu factura de
electricidad

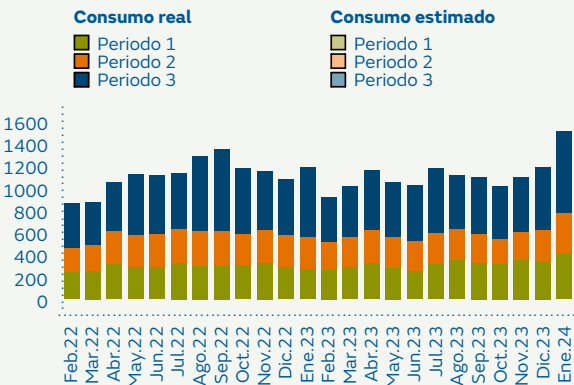
Dirección suministro: ABEDUL 0022 BJ
28036 MADRID
Nº factura: FE24321454256622
Fecha de emisión: 18.01.2024
Fecha de cargo: 25.01.2024
Electricidad: del 08.01.2024 al 15.01.2024
Nº Referencia: 24833527

VICTORIA LOPEZ MESEGUER
ABEDUL 0022 BJ
28036 MADRID

Tu factura de un vistazo

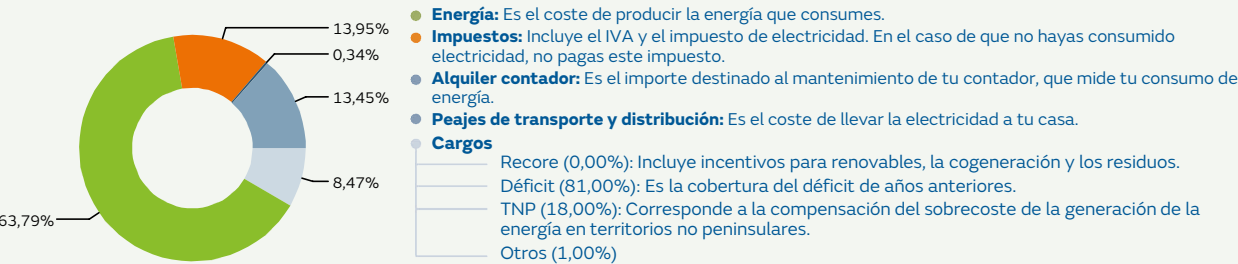
Total a pagar	
71,25€	
Electricidad	58,88€
IVA	12,37€

Tu consumo eléctrico de un vistazo



Este es el destino de los costes de tu factura de electricidad

El importe total de tu factura tiene el siguiente destino:



Porcentajes calculados para un consumo medio.

Estamos a tu lado para ponértelo fácil



Web
Areaclientes.naturgy.es
APP Naturgy Clientes



Atención al cliente y reclamaciones
626 888 222 - 900 100 251
servicioatencioncliente@naturgy.com
✉ Plaça del Gas, 1. 08003 Barcelona



Otros contactos de interés
Averías eléctricas 900 171 171
Lectura del contador www.naturgy.es/lecturas

Para cualquier tipo de reclamación puede contactar con los canales de Atención al cliente. En el caso de no estar de acuerdo con la resolución aportada, o de no haber recibido respuesta pasados 30 días, los consumidores y usuarios pueden acudir a la Junta Arbitral Nacional de Consumo o a la de su Comunidad Autónoma como mecanismo para la resolución alternativa de litigios. Para mayor información sobre el arbitraje y su procedimiento: teléfono 900 100 251 (gratuito) y <https://www.consumo.gob.es/es/consumo/sistema-arbitral-consumo>

Detalle de tu factura



Tarifa Plana Luz
Contrato: 324932022
8 días

Concepto	Cálculo		Importe
Tarifa Plana Luz	Cuota Personalizada		58,83€
Financiación del Bono Social	8 días	0,006299€/día	0,05€
Total electricidad			58,88€
Base imponible			58,88€
Total IVA 21%	58,88€	21%	12,37€



Total a pagar

71,25€

A 18 del 1 de 2024 lleva consumidos 3.784 kWh de luz desde el 9 del 10 de 2023. Le recordamos que el consumo máximo anual pactado de su Tarifa Plana Luz es de 17.580 kWh.

Tus últimas lecturas y consumos de electricidad



Nº contador:
156060996

Tipo de lectura	Fecha	Consumo
Lectura actual: Punta real	15.01.24	30.819 kWh
Lectura anterior: Punta real	17.12.23	30.668 kWh
Consumo: Punta		151 kWh
Lectura actual: Llano real	15.01.24	32.358 kWh
Lectura anterior: Llano real	17.12.23	32.216 kWh
Consumo: Llano		142 kWh
Lectura actual: Valle real	15.01.24	15.506 kWh
Lectura anterior: Valle real	17.12.23	15.282 kWh
Consumo: Valle		224 kWh
Total consumo		517 kWh

Si desea información detallada sobre su/s contrato/s e histórico de consumo, llame al teléfono de atención al cliente.

Puede consultar su consumo horario en el portal web de su distribuidora (<https://www.i-de.es/consumidores/web/guest>).

Las potencias máximas demandadas en el último año han sido 6,679 kW en P1(punta) y 6,529 kW en P2(valle)

Consumo medio, de electricidad, del mes natural de más días entre el 17/12/2023 y el 15.01.2024 de consumidores que comparten Código Postal según su distribuidora: 910,48 kWh.

Tus datos de facturación



Nombre: VICTORIA LOPEZ MESEGUER
NIF: ES - 00809466G
Dirección fiscal: SERRANO 0226 - D 03 IZQ.
28016 Madrid

Nº cliente: 8801588
Entidad: DEUTSCHE BANK, S.A.E.
Datos bancarios: IBAN ESXX 0019 XXXX XXXX XXXX XXXX

Esta factura será cargada en cuenta siguiendo el mandato 000051404622 de fecha 13.10.2021

Tus datos de suministro de electricidad



Nº contrato de acceso (I-DE REDES ELÉCTRICAS INTELIGENTES, S.A.U.): 000131359381
Código CUPS: ES0021000005218489CQ
Peaje de transporte y distribución: 2.OTD
Potencia contratada P1 13,20 kW
Potencia contratada P2 13,20 kW

Segmento de cargos: 1
Cuantía de peajes y cargos: 22,94€
Fecha final del contrato: 15.01.2024

Los precios de peajes de acceso publicados en el BOE de fecha 25.12.2023 y los precios de cargos publicados en el BOE de fecha 29.12.2022. Los precios de los peajes, cargos y otros costes regulados serán objeto de revisión según las modificaciones que experimenten.

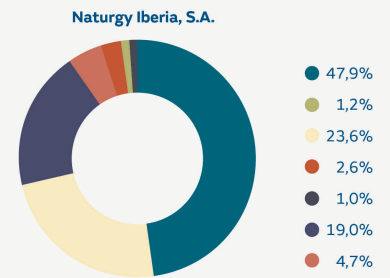
Cuantía de peajes y cargos: Importe que la compañía comercializadora debe pagar a la compañía distribuidora correspondiente a la facturación de acceso a su red, de acuerdo con el tipo de peaje aplicable de conformidad con el Real Decreto 1164/2001 de 26 de octubre para energía eléctrica.



Electricidad eco, 100% de la energía suministrada procedente de fuentes renovables.

Origen de la electricidad de tu comercializadora 2022

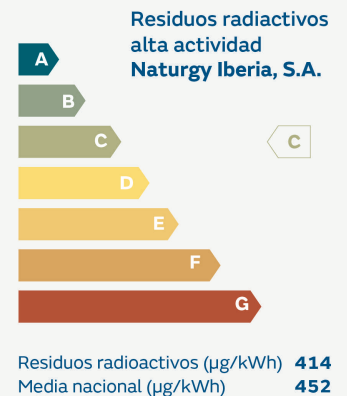
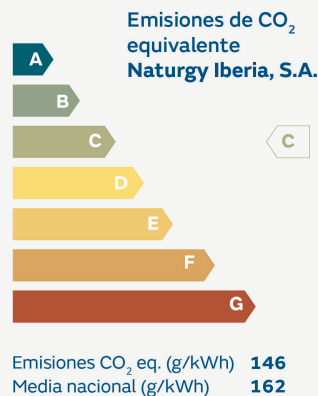
Origen	Naturgy Iberia, S.A.	Mix generación nacional
Renovable	47,9%	42,3%
Cogeneración de Alta Eficiencia	1,2%	2,1%
CC Gas Natural	23,6%	25,7%
Carbón	2,6%	2,9%
Fuel/Gas	1,0%	1,1%
Nuclear	19,0%	20,7%
Otras no renovables	4,7%	5,2%



Si quieres más información sobre el origen de tu electricidad entra en <https://gdo.cnmc.es/>


Impacto ambiental de tu comercializadora 2022

La letra 'A' corresponde al mínimo impacto ambiental, la 'D' a la media de generación nacional y la 'G' al máximo impacto ambiental.



Podemos garantizarte que tu energía es de origen 100% renovable. La energía que utilizas, al ser de origen eco, tiene un valor de A.

Otros datos de interés



En el código QR o en el enlace siguiente puede comparar las distintas ofertas vigentes de las comercializadoras de energía eléctrica en mercado libre:
comparador.cnmc.gob.es

